

Preferências Políticas e Práticas Sexuais



Técnica

O estudo utilizou **metodologia quantitativa** através de **entrevistas online, via painel de internautas**, mediante questionário estruturado de **autopreenchimento**.



Público Alvo

A pesquisa foi realizada com **homens e mulheres internautas**, com **18 anos ou mais** de todas as regiões do país.



Período

As entrevistas foram realizadas entre os dias **20 e 21/04/2022**.



O tempo de **autopreenchimento** do questionário foi de cerca de **15 minutos**.



Universo

O estudo teve **abrangência nacional**, incluindo **todas as Regiões do Brasil**.



Amostra e M.E

Foram feitas **1.000 entrevistas online**. A margem de erro para o total amostra é de **3 pontos percentuais**.

✓ Observações gerais

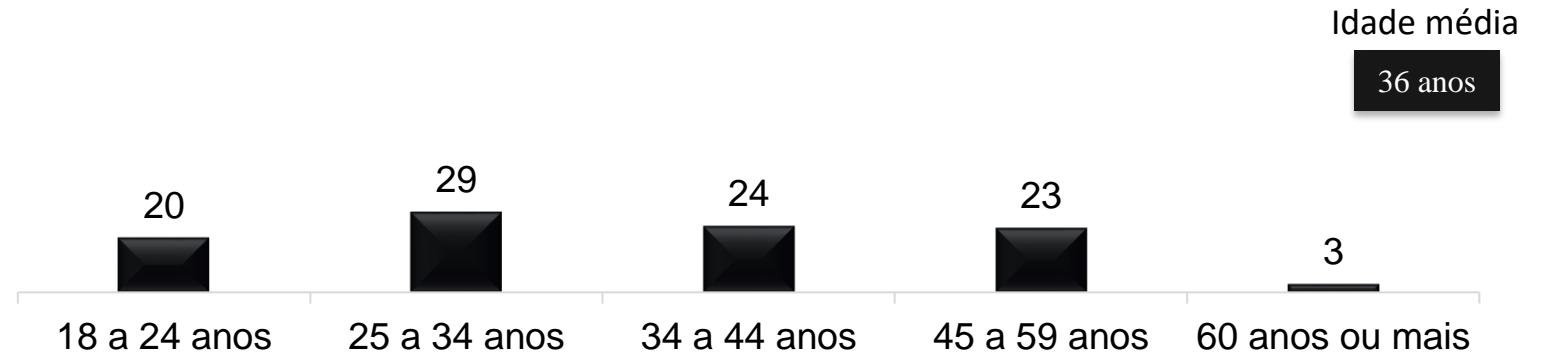
- Os dados foram ponderados por idade, sexo, região e escolaridade, conforme a população internauta brasileira.
- Em alguns gráficos e tabelas os resultados não somam exatamente 100%, variam de 99% a 101%, devido a arredondamentos.
- Nos gráficos e tabelas os resultados estão em percentual e as bases em números absolutos.

Em %

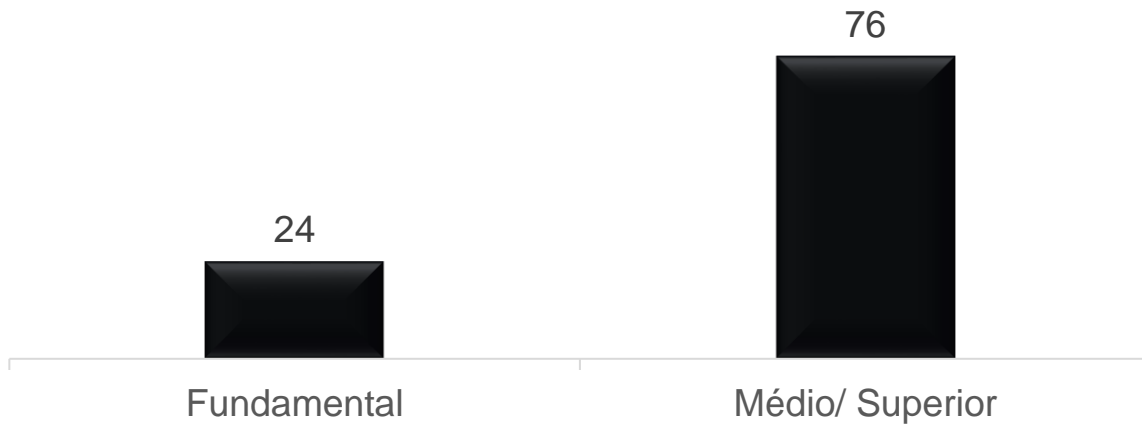
Sexo



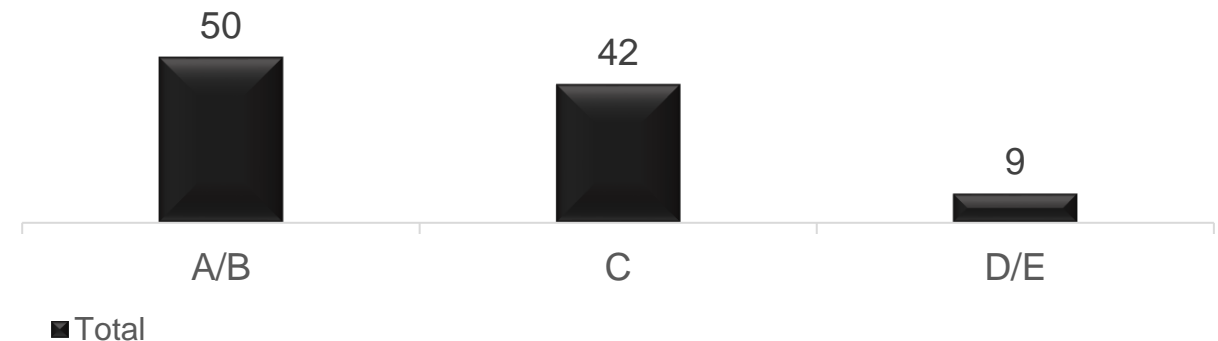
Idade



Escolaridade

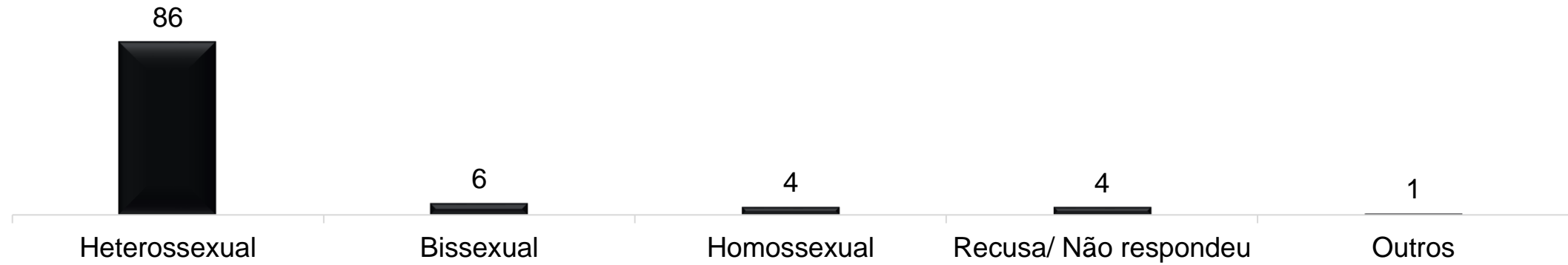


Classe social



Em %

Orientação sexual

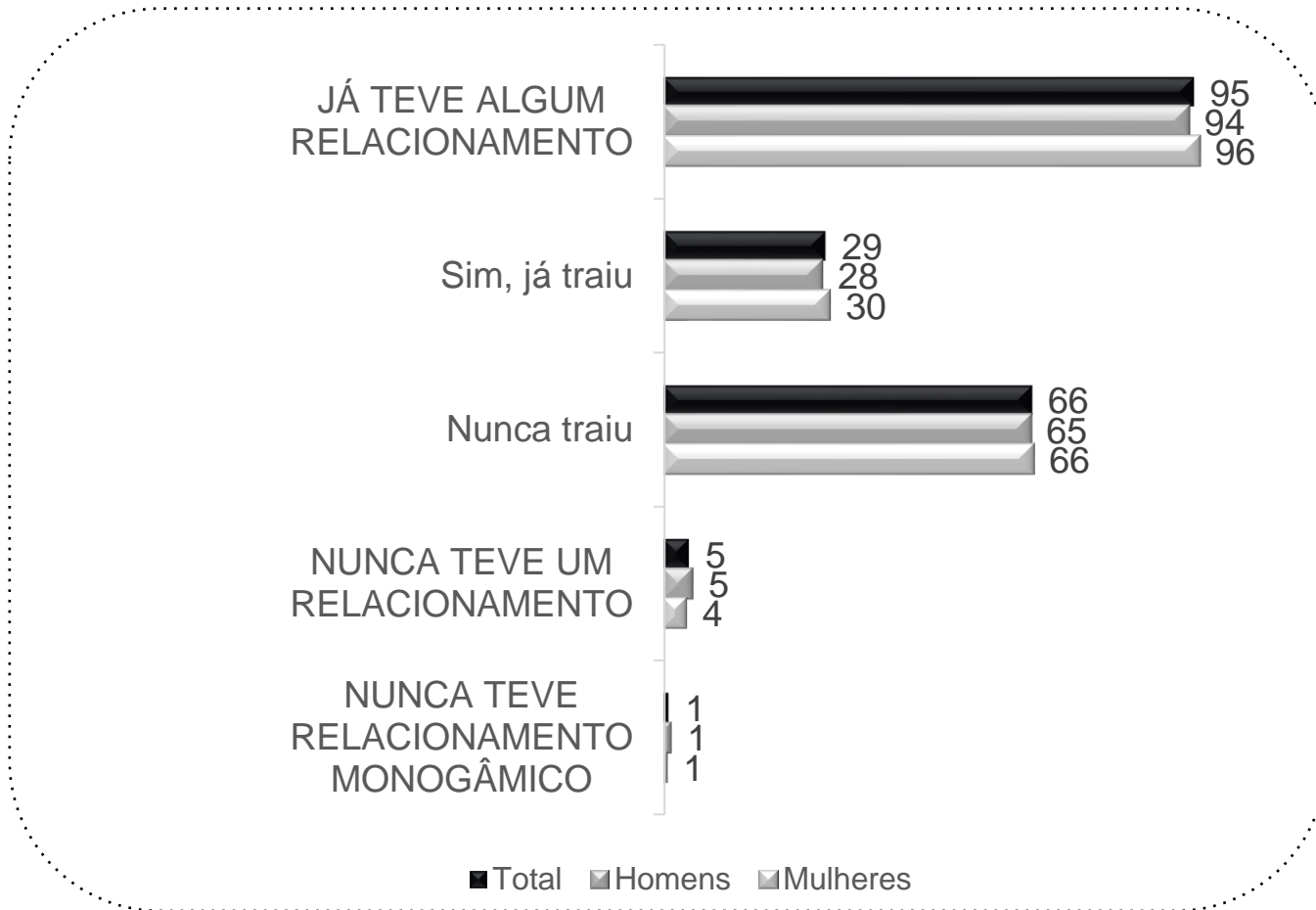


Região



Relacionamentos

29% dos internautas já traíram o(a) parceiro(a); o índice é próximo entre homens e mulheres



Já traiu - Destaques

- ✓ Bissexuais (48%)
- ✓ Já foi traído pelo(a) parceiro(a) (41%)

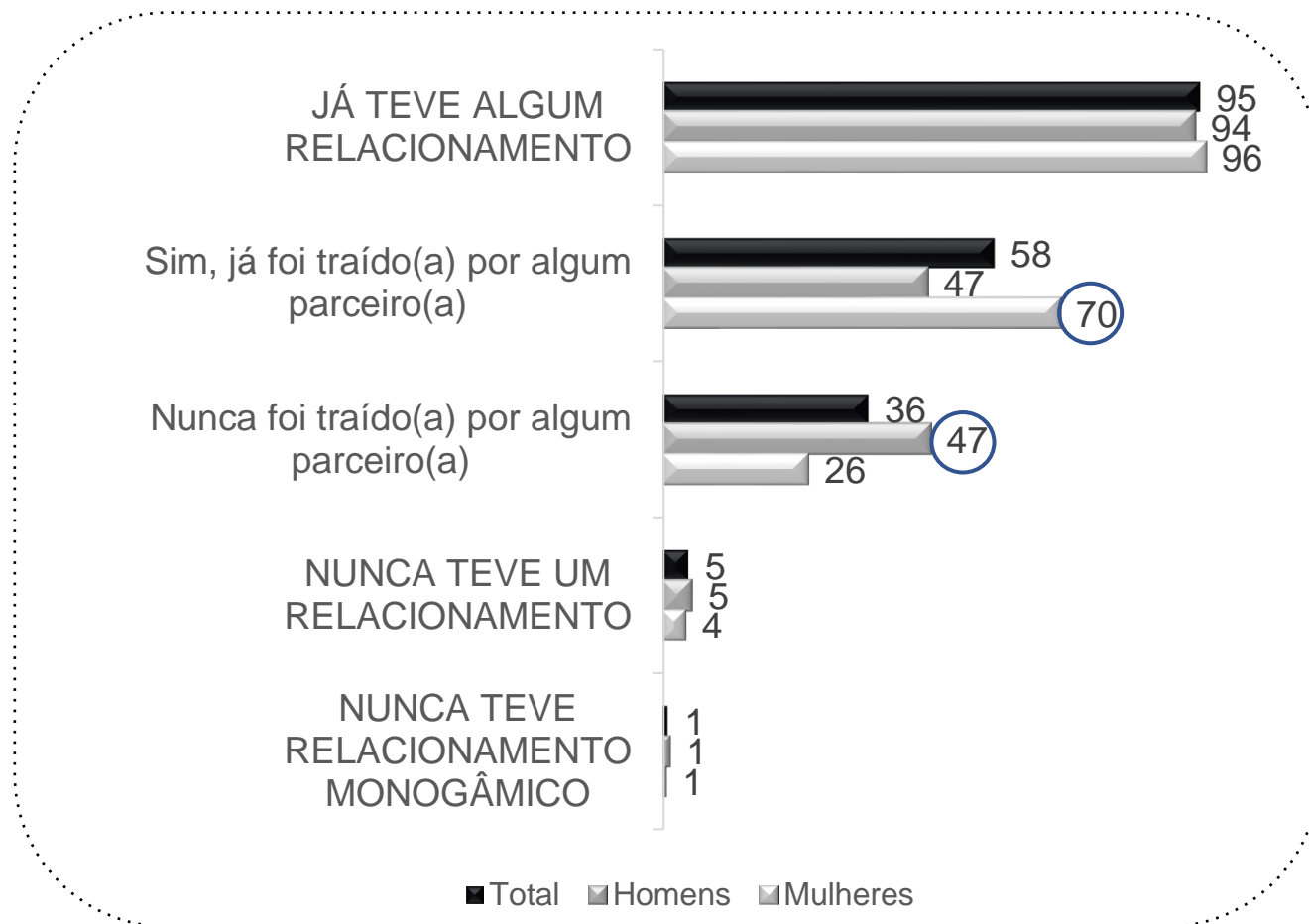
Nunca traiu - Destaques

- ✓ Nunca foi traído pelo(a) parceiro(a) (86%)

Fonte: P.1a Pensando nos seus relacionamentos, anteriores ou atuais, você já traiu algum parceiro(a)?

Base: Total da amostra = 1.000 entrevistas.

58% dos internautas já foram traídos(as); entre as mulheres o índice sobe para 70%




Já foi traído(a) - Destaques

✓ Já traiu o(a) parceiro(a) (83%)

Fonte: P.1b Pensando nos seus relacionamentos, anteriores ou atuais, você já foi traído(a) por algum parceiro(a)?

Base: Total da amostra = 1.000 entrevistas.

31% já foram traídos e perdoaram; entre as mulheres o índice sobe para 43%



* Para quem foi traído(a) mais de uma vez, pediu-se para considerar a última vez.

Já foi traído(a) e perdoou - Destaques
✓ Já traiu o(a) parceiro(a) (54%)

Fonte: P.2 Você já perdoou uma traição ou perdoaria se tivesse acontecido com você?

Base: Total da amostra = 1.000 entrevistas.

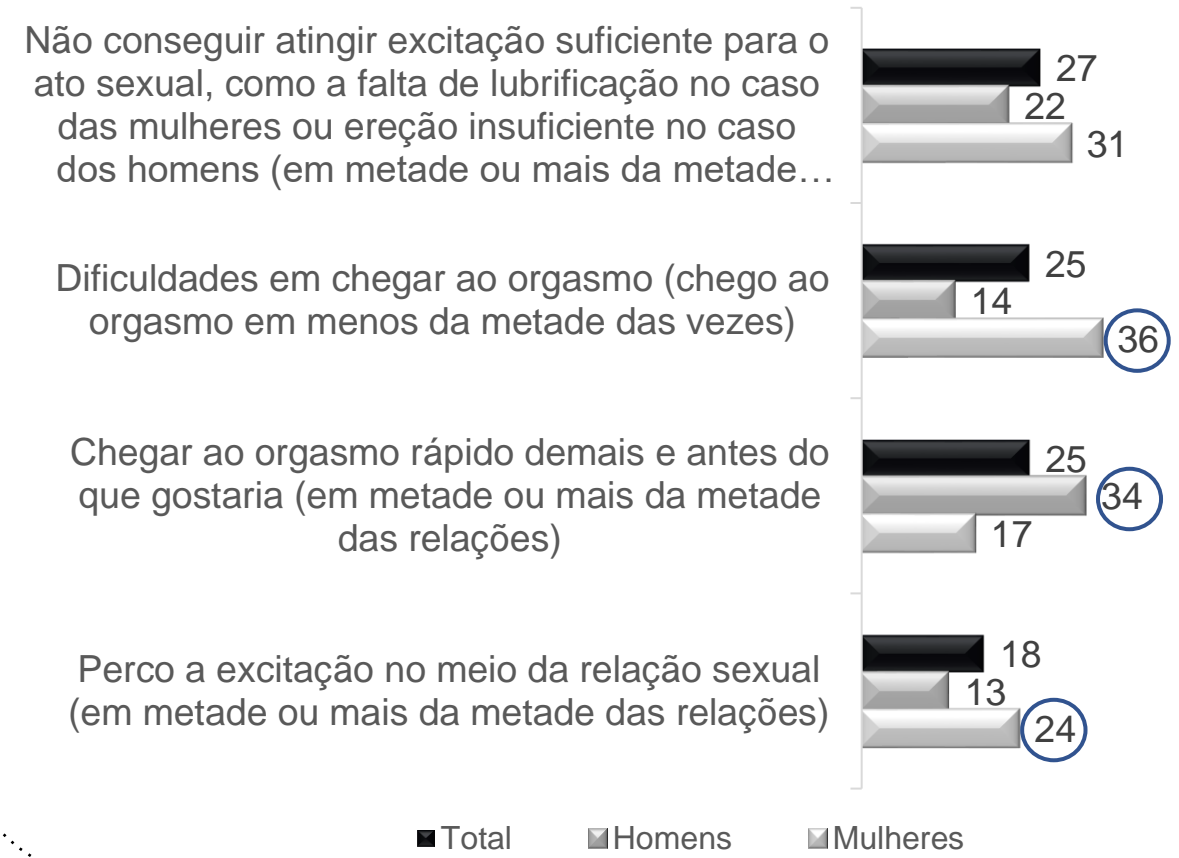
Satisfação com a vida sexual

Problemas sexuais - resumo

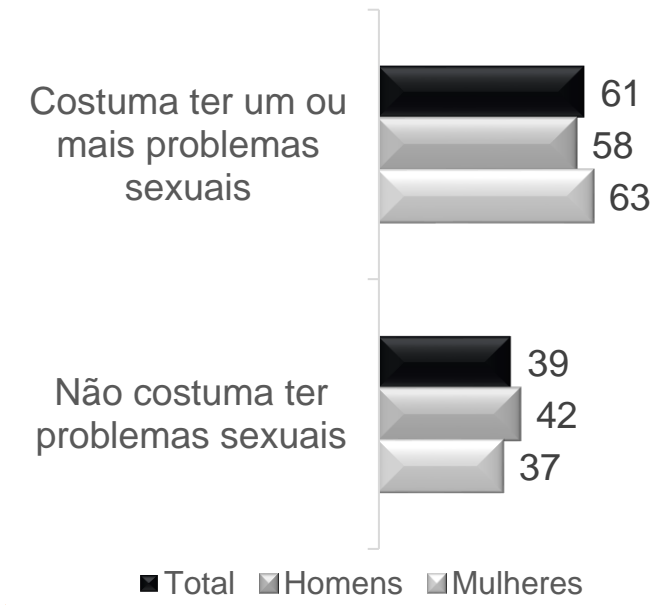
Estimulada e única, em %

Um quarto tem problemas com o orgasmo; 61% dos respondentes enfrentam um ou mais problemas sexuais

Respostas afirmativas



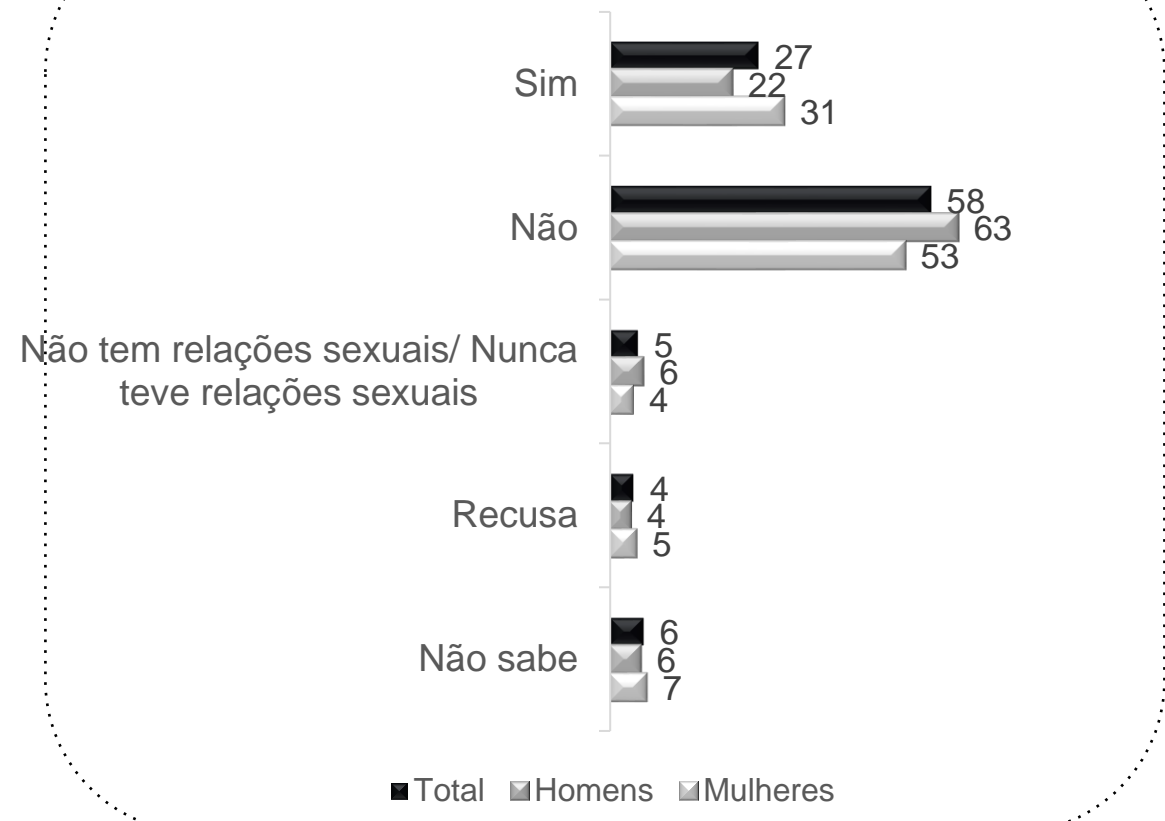
Base: respondentes "sim" ou "não" (842 entrevistas).



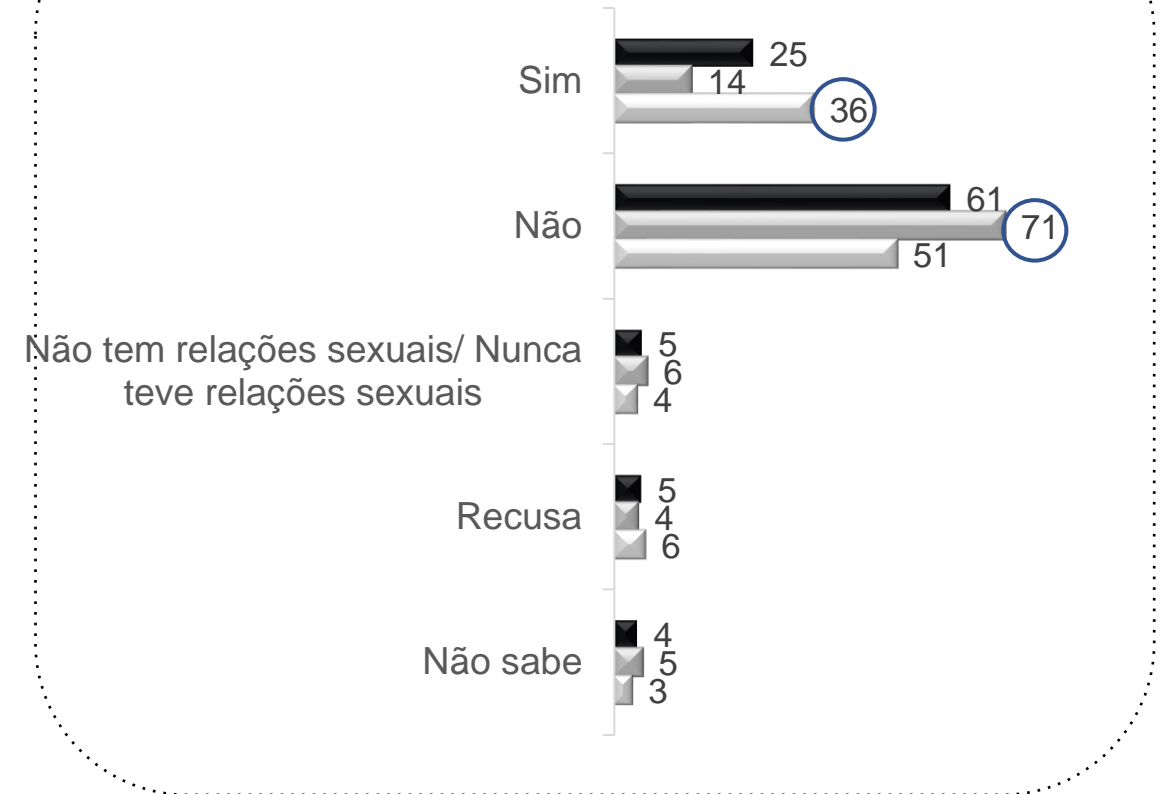
Fonte: P.3 Quando você tem uma relação sexual, você costuma passar por estas situações?
Base: Total da amostra = 1.000 entrevistas.

25% têm dificuldades para chegar ao orgasmo, entre as mulheres o índice sobe para 36%

Não conseguir atingir excitação suficiente para o ato sexual



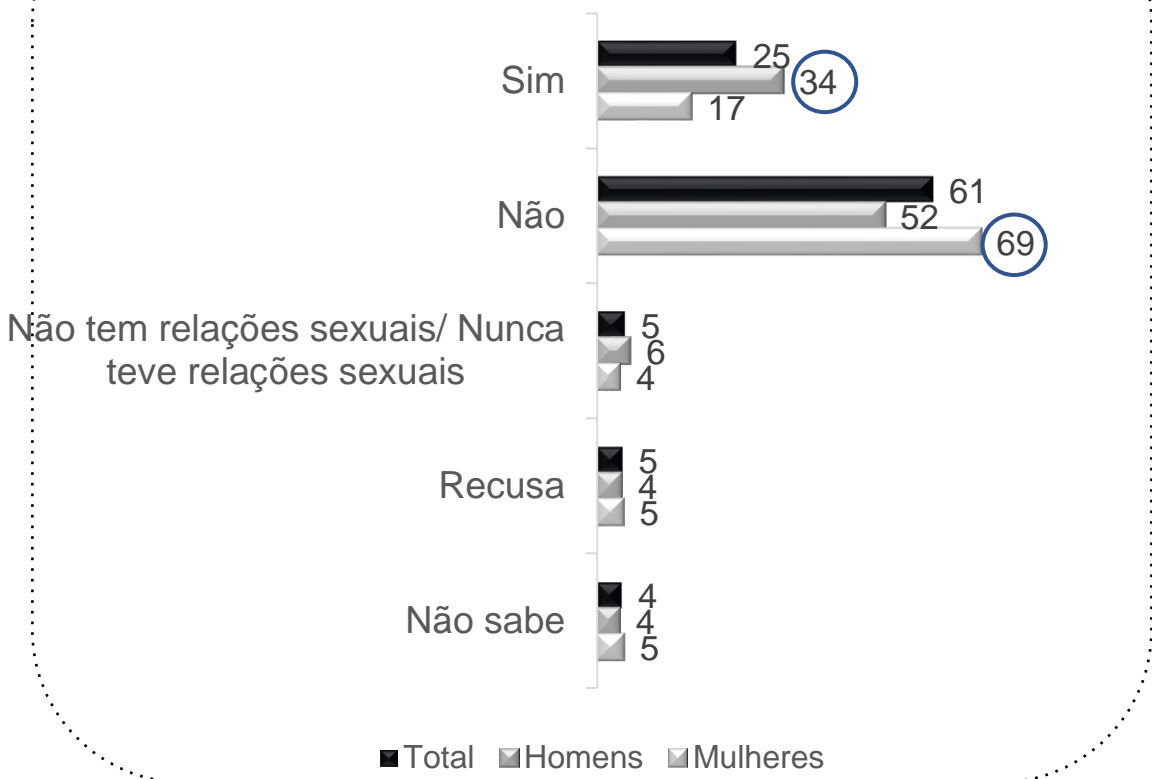
Dificuldades em chegar ao orgasmo (chego ao orgasmo em menos da metade das vezes)



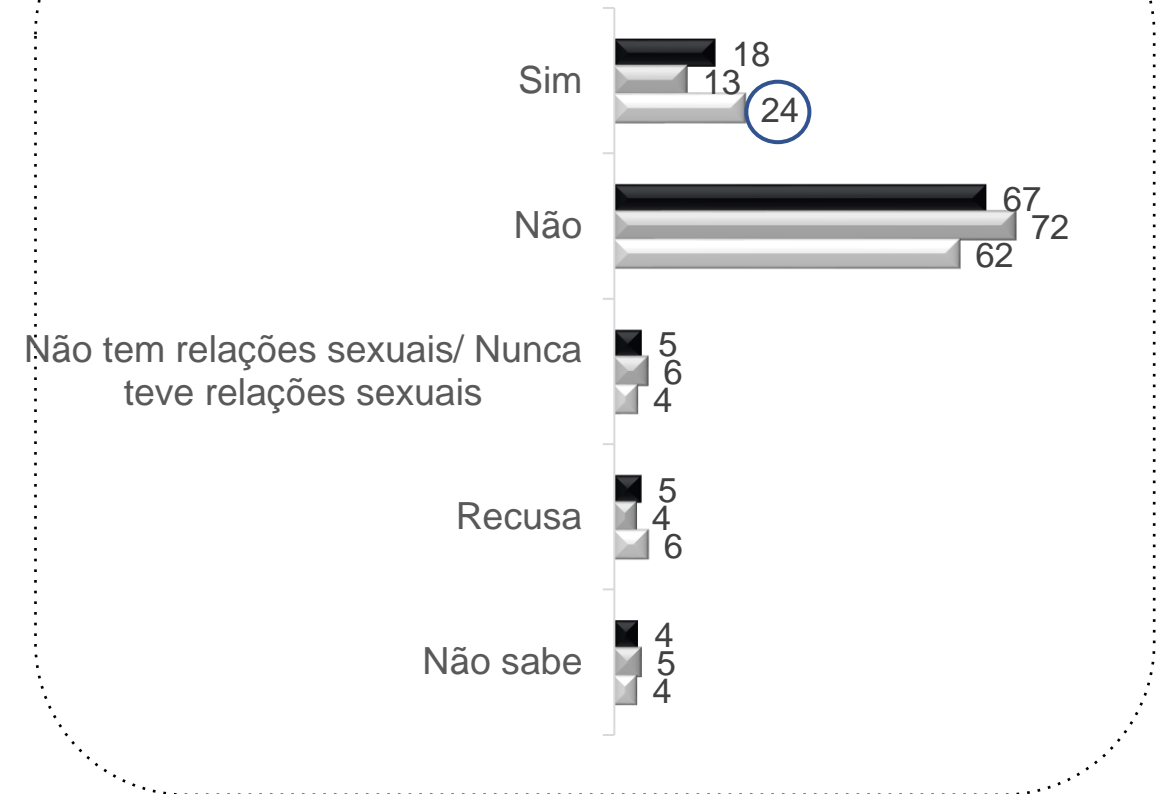
Fonte: P.3 Quando você tem uma relação sexual, você costuma passar por estas situações?
Base: Total da amostra = 1.000 entrevistas.

25% chegam ao orgasmo rápido demais, entre os homens o índice sobe para 34%

Chegar ao orgasmo rápido demais e antes do que gostaria (em metade ou mais da metade das relações)



Perco a excitação no meio da relação sexual (em metade ou mais da metade das relações)

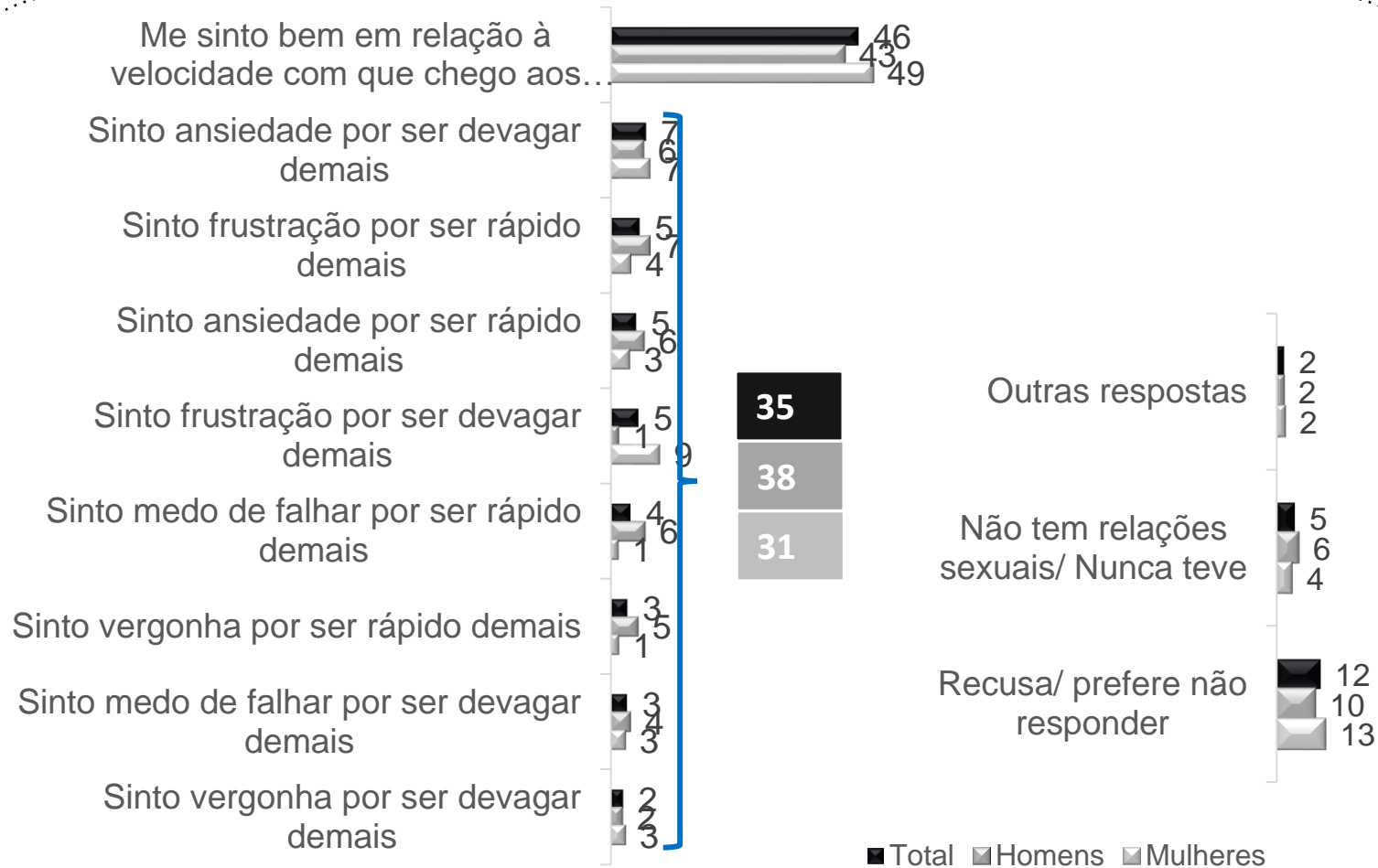


Fonte: P.3 Quando você tem uma relação sexual, você costuma passar por estas situações?
Base: Total da amostra = 1.000 entrevistas.

Satisfação com a velocidade em chegar ao orgasmo

Estimulada e única, em %

46% se sentem bem com a velocidade com que chegam aos orgasmos e 35% não; entre os homens a insatisfação é maior do que entre as mulheres



Insatisfeito com a velocidade - Destaques

- ✓ Homens (38%) x Mulheres (31%)
- ✓ Homossexuais (51%) x Heterossexuais (34%)
- ✓ Já traiu (43%) x Nunca traiu (32%)

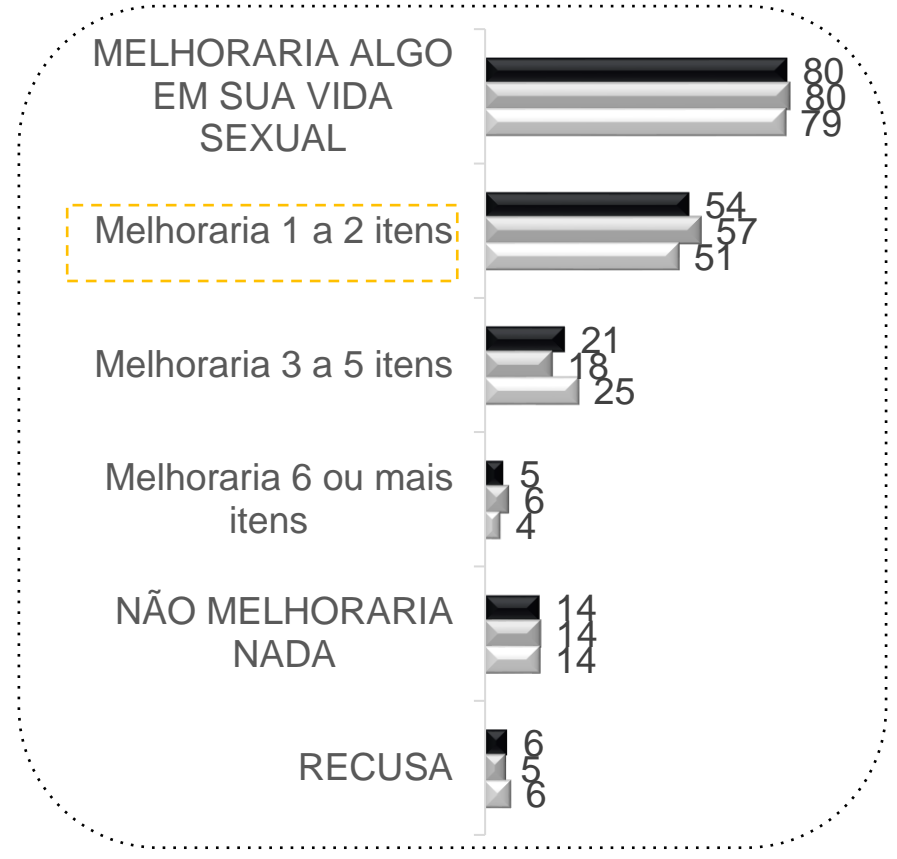

Fonte: P.4 Com relação a velocidades dos seus orgasmos, com qual dessas situações você mais se identifica:
Base: Total da amostra = 1.000 entrevistas.

Satisfação com a vida sexual

Estimulada e múltipla, em %

Se pudessem, 80% melhorariam algo na sua vida sexual; principais mudanças ficaram dispersas

Se pudesse, o que melhoraria na sua vida sexual?



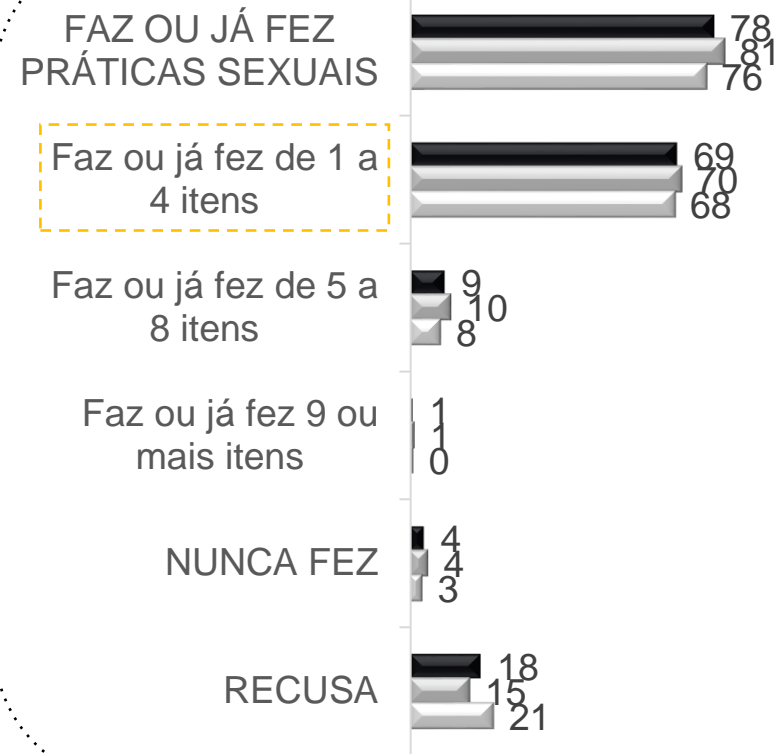
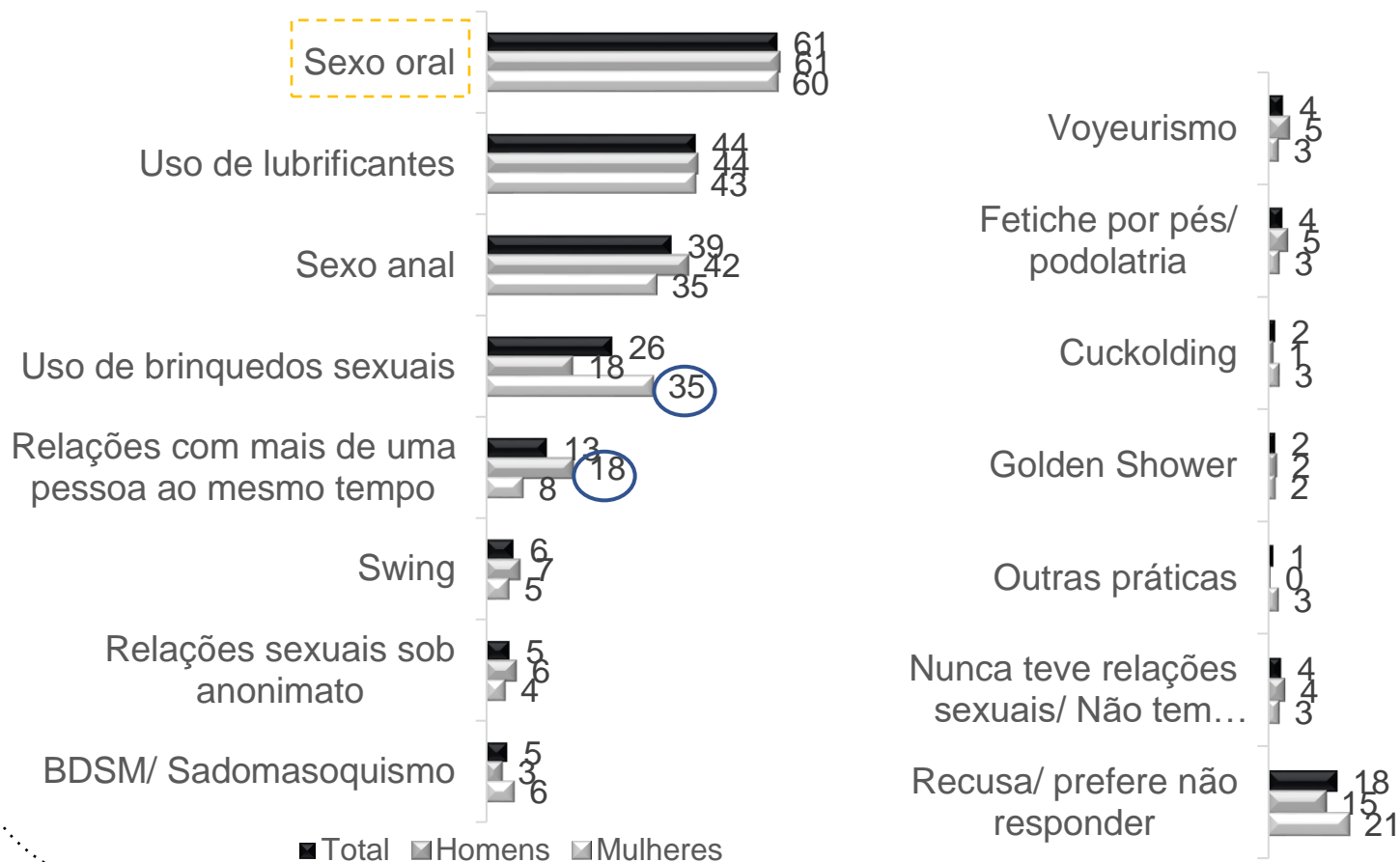
Fonte: P.6 Se você pudesse melhorar algo na sua vida sexual, quais destes itens você escolheria?
Base: Total da amostra = 1.000 entrevistas.

Práticas sexuais que faz ou já fez

Estimulada e múltipla, em %

78% fazem ou já fizeram alguma das práticas; sexo oral é a prática mais comum

Práticas sexuais que faz ou já fez



Fonte: P.7 Quais dessas práticas sexuais você faz ou já fez?
Base: Total da amostra = 1.000 entrevistas.

Práticas sexuais que faz ou já fez x auto posicionamento

político

Entre os que se auto declararam como de esquerda, os índices de algumas práticas sexuais ficaram acima da média

	Total	Auto posicionamento político					Liderança política com que mais se identifica		
		Esquerda	Centro esquerda	Centro	Centro direita	Direita	Lula	Jair Bolsonaro	Nenhuma
Sexo oral	61	72	58	68	71	62	64	64	53
Uso de lubrificantes	44	56	39	48	58	42	42	48	40
Sexo anal	39	49	36	45	43	38	42	43	35
Uso de brinquedos sexuais	26	37	23	29	32	27	30	24	24
Relações com mais de uma pessoa ao mesmo tempo	13	20	14	15	13	11	18	11	11
Swing	6	10	3	9	3	7	10	6	1
Relações sexuais sob anonimato	5	4	6	5	6	8	8	4	3
BDSM/ Sadomasoquismo	5	4	6	6	5	5	4	4	5
Base	1000	155	66	161	121	271	292	227	231

Fonte: P.7 Quais dessas práticas sexuais você faz ou já fez?
Base: Total da amostra = 1.000 entrevistas.

* Práticas sexuais com até 5% de menções.

○ Índices acima da média

Parceiros sexuais

Estimulada e única, em %

63% têm facilidade para arrumar parceiro(a)s; 45% têm facilidade, mas no momento não procuram

63%

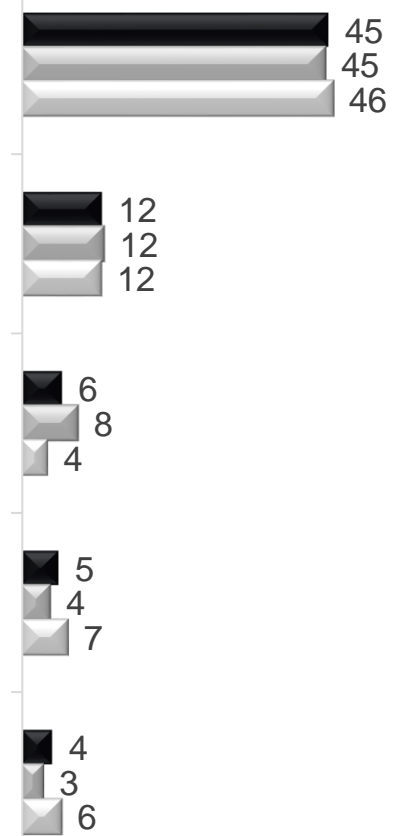
Tenho facilidades em arrumar parceiro(a)s, mas no momento estou num relacionamento estável e não procuro mais parceiro.

Tenho facilidades em arrumar parceiro(a)s e consigo ter quando quero.

Tenho facilidades em arrumar parceiro(a)s, mas raramente me satisfazem.

Geralmente não tenho parceiro(a)s e me sinto bem assim.

Situação com que mais se identifica



■ Total ■ Homens ■ Mulheres

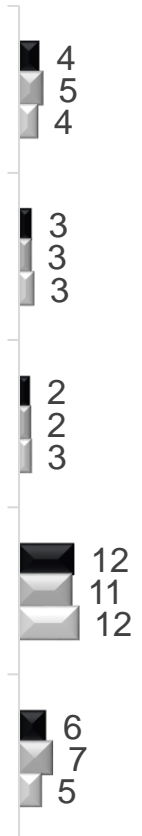
Tenho dificuldades em arrumar parceiro(a)s e me sinto bem assim.

Geralmente não tenho parceiro(a)s, mas gostaria de ter mais.

Ainda não iniciei a vida sexual.

Nenhuma das situações.

Recusa/ prefere não responder.

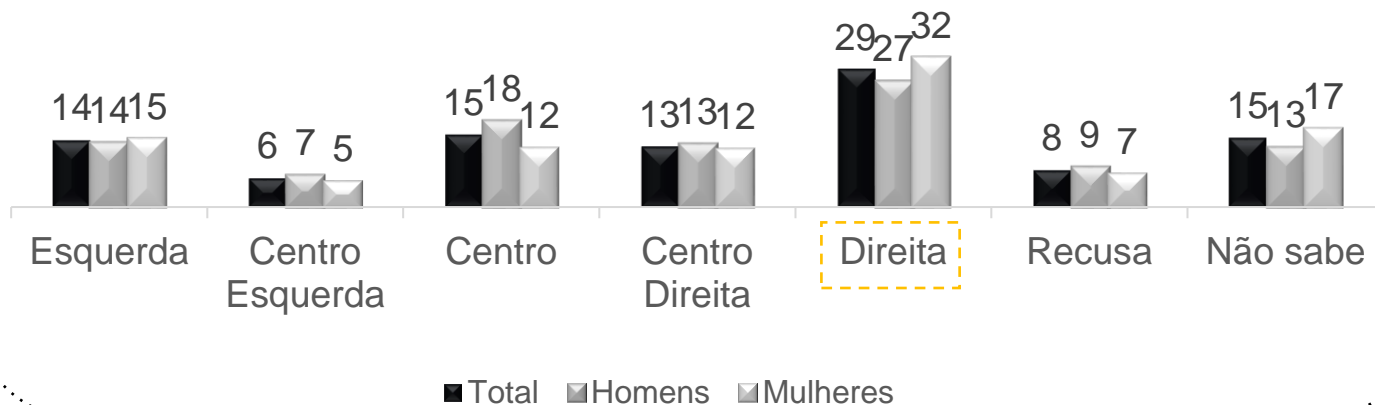


Fonte: P.5 Com qual dessas situações você mais se identifica:
Base: Total da amostra = 1.000 entrevistas.

Posicionamento político

Entre os internautas, maior grupo político é de direita

Auto posicionamento político



Esquerda - Destaques

- ✓ Homossexuais (31%) x Heterossexuais (13%)

Direita - Destaques


- ✓ 45 anos ou mais (38%) x 18 a 24 anos (17%)

Fonte: P.13 Como você sabe, muita gente quando pensa em política utiliza os termos esquerda e direita. Numa escala de 1 a 7, sendo a posição 'um' o máximo à esquerda e a posição 'sete', o máximo à direita, em qual posição política você se colocaria?
Base: Total da amostra = 1.000 entrevistas.

Liderança com que se identifica

Estimulada e única, em %

Lula e Jair Bolsonaro são os preferidos; 23% não se identificam com nenhuma liderança



Lula - Destaques

- ✓ 18 a 24 anos (34%) x 45 anos ou mais (22%)
- ✓ Homossexuais (66%) x heterossexuais (26%)
- ✓ Esquerda (68%) x Direita (12%)
- ✓ Nordeste (37%)

Jair Bolsonaro - Destaques

- ✓ Direita (56%) x Esquerda (11%)

Fonte: P.14 Com qual dessas lideranças você se identifica mais?
Base: Total da amostra = 1.000 entrevistas.

Principais resultados

Satisfação com a vida sexual

- 95% dos internautas adultos já tiveram algum relacionamento. Desses, 29% já traíram o(a) parceiro(a) e 66% nunca traíram. Os índices são próximos entre homens e mulheres;
- De maneira geral, o ato de trair é maior entre quem já foi traído do que entre quem nunca foi traído. Entre os que já foram traídos, 41% já traíram o(a) parceiro(a) (ante 59% que não traíram), por outro lado, entre os que nunca foram traídos, 14% já traíram o(a) parceiro(a) (ante 86% que nunca traíram);
- 58% declararam que já foram traído(a)s por algum parceiro(a), 36% que nunca foram traídos, 5% nunca tiveram um relacionamento e 1% nunca teve um relacionamento monogâmico. O índice de quem já foi traído(a) é mais alto (70%) entre as mulheres do que entre os homens (47%);
- Quando questionados se perdoaram ou se perdoariam a traição do(a) parceiro(a), 31% declararam que perdoaram a traição, 25% não perdoaram e 2% não lembram, 12% nunca foram traído(a)s, mas perdoariam, 24% nunca foram traído(a)s e não perdoariam e 6% nunca foram traído(a)s e não sabem o que fariam;
- Um quarto dos internautas tem problemas com o orgasmo: 27% costumam não conseguir atingir grau de excitação suficiente para o ato sexual em metade ou mais ou mais da metade das vezes – o índice é mais alto entre as mulheres (31%) do que entre os homens (22%);
- 25% costumam chegar ao orgasmo em menos da metade das vezes – o índice é mais alto entre as mulheres (36%) do que entre os homens (14%);

- 25% costumam chegar ao orgasmo rápido demais e antes do que gostaria em metade ou mais ou mais da metade das vezes – o índice é o dobro entre os homens (34%) do que entre as mulheres (17%);
- 18% costumam perder a excitação no meio da relação sexual em metade ou mais ou mais da metade das vezes – o índice é mais alto entre as mulheres (24%) do que entre os homens (13%);
- Quando considerado as respostas das quatro situações, 61% dos respondentes costumam ter um ou mais problemas sexuais, ante 39% que não costumam ter problemas sexuais;
- 46% se sentem bem em relação à velocidade com que chega ao orgasmo, ante 35% que não. Uma parcela de 5% não têm relações sexuais ou nunca teve e 12% não opinaram;
- A taxa de insatisfeitos com a velocidade que chega ao orgasmo é mais alta entre os homens (38%) do que entre as mulheres (31%);
- 80% melhorariam algo da vida sexual se pudessem, 14% não melhorariam nada e 6% não responderam. Da lista de dez melhorias apresentadas, as mais citadas foram: aumentar a frequência das relações sexuais (26%), realizar mais fantasias sexuais (24%), mudar algo no corpo (24%, o índice é mais alto entre os homossexuais, 39%, e entre os bissexuais, 41%), melhorar a performance sexual (21%) e aumentar o tempo de duração das relações sexuais (21%), entre outras melhorias menos citadas;
- Se pudessem, os entrevistados melhorariam, em média, até dois aspectos da vida sexual;
- Da lista com 12 práticas sexuais, 78% dos internautas declararam que fazem ou já fizeram pelo menos uma delas, 4% nunca fizeram e 18% não responderam;

Principais resultados

- A prática sexual mais comum é o sexo oral, com 61%. O índice é próximo entre homens (61%) e mulheres (60%). Na sequência aparecem as práticas: uso de lubrificantes (44%), sexo anal (39%), uso de brinquedos sexuais (26% - entre as mulheres o índice sobe para 35%) e relação sexual com mais de uma pessoa ao mesmo tempo (13% - entre os bissexuais o índice sobe para 35%), entre outras menos citadas;
- 44% avaliam o *sexting* como algo comum na vida sexual, desses, 26% o fazem apenas com o(a) parceiro(a) em um relacionamento sério. Já, 39% avaliam o *sexting* como algo não comum na vida sexual (desses, 30% não têm interesse em fazê-lo), 7% nunca fizeram e não têm interesse pelo *sexting* e 10% não responderam;
- O índice de entrevistados que avaliam que o *sexting* é algo comum é mais alto entre os homens (48%) do que entre as mulheres (40%) e entre os homossexuais (69%);
- 63% têm facilidades para arrumar parceiro(a)s.

Posicionamento político

- O maior grupo político é de direita, numa escala de 1 (máximo a esquerda) a 7 (máximo a direita), 29% se autodeclararam como sendo de direita e 13% como de centro direita. Já, 15% se autopositionaram como de centro, 6% como de centro-esquerda e 14% como de esquerda. Uma parcela de 8% não respondeu e 15% não opinaram;
- Quando questionados com qual liderança política mais se identifica, da lista com 12 nomes, Lula (28%) e Jair Bolsonaro (25%) são os mais citados. Na sequência, com índices mais baixos ficaram: Sergio Moro (7%), Ciro Gomes (3%), João Doria (3%), Marielle Franco (2%) e Silas Malafaia (2%), entre outros menos citados;
- 22% não se identificam como nenhuma das lideranças;
- Entre os que se autodeclararam como de esquerda, Lula alcança 68% das menções. Já, entre os que se autodeclararam como de direita, Bolsonaro alcança 56%.